

# Erstanmeldung SPH für Eltern

## Schritt 1:

Öffnen Sie einen Browser und besuchen Sie die Seite

<https://login.schulportal.hessen.de>

## Schritt 2:

Wählen Sie Login mit Schulbezug aus, wählen Sie den Rheingau-Taunus-Kreis und die Pestalozzischule aus. Geben Sie die Zugangsdaten ein, die Sie von der Schule erhalten haben. Bitte beachten Sie die Groß- und Kleinschreibung!

## Schritt 3:

Sie werden nun aufgefordert, sich ein **neues Passwort** zu geben. Das Passwort muss den folgenden Kriterien entsprechen:

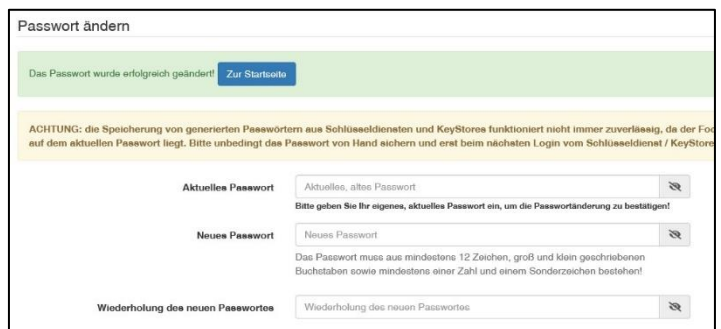
- > mind. ein Groß- und ein Kleinbuchstabe, mind. eine Zahl und mind. ein Sonderzeichen
- > mind. 12 Zeichen lang
- > keine bekannte Anordnung von Zahlen und Buchstaben (also keine „Wörter“)

Klicken Sie dann auf **Speichern**.



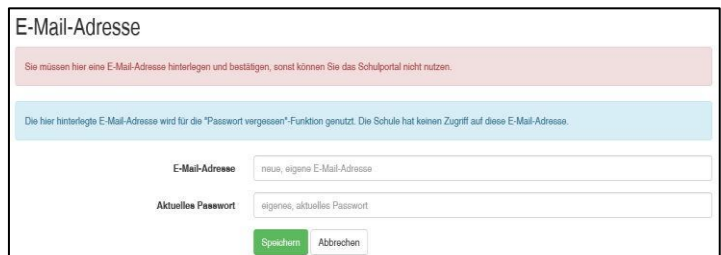
## Schritt 4:

Sie werden wieder auf die Seite mit der Passwortänderung geleitet. Sie müssen das Passwort NICHT erneut ändern, sondern können zur **Startseite**.



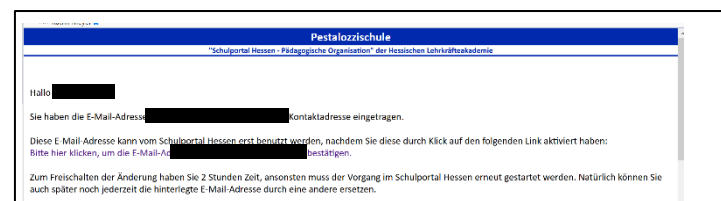
## Schritt 5:

Nun werden Sie aufgefordert, Ihre Emailadresse anzugeben, damit Sie in Zukunft Ihr Passwort selbst zurücksetzen können. Geben Sie dazu bitte eine gültige Emailadresse ein und bestätigen Sie diese mit Ihrem neuen Passwort.



## Schritt 6:

Bitte besuchen Sie Ihr Postfach und öffnen Sie die Mail „Emailadresse für das Schulportal bestätigen“ vom „Schulportal Hessen“. Klicken Sie auf den Link um zu bestätigen, dass Sie Zugriff auf die angegebene Emailadresse haben.



## Schritt 7:

Klicken Sie im Schulportal auf „Startseite“, um einen Überblick über die sichtbaren „Kacheln“ zu erhalten:

